





## Aufgabenplan für die Zeit vom 16.03.2020 bis 20.03.2020, Klasse 2b

Wochentag	Mathe	Deutsch	Was sonst noch erledigt/ bearbeitet werden sollte:
Montag	Lehrerfortbildung → Bearbeitung des Arbeitsplans vom 13.03.2020		
Dienstag	<p>- Flex und Flo Trainingsheft (Th) S. 59 Aufgaben zum Kalender</p> <p>Hilfe zu den Aufgaben findest du im Flex und Flo Sachrechnen und Größen (lila) S. 22/23 Diese Seiten bitte ebenfalls beenden, falls du sie noch nicht fertig hast.</p> <p>- Übe auf einem weißen Blatt das Zeichnen mit dem Lineal. Zeichne zum Beispiel ein Haus mit Tür und Fenstern. Benutze für jeden Strich das Lineal.</p>	<p>Spr., S. 39</p> <p>- Schreibe den Übungstext „Lea hat Gäste“ als Schleichdiktat in dein Heft.</p> <p>- Unterstreiche dann alle Lernwörter mit einem grünen Buntstift und dem Lineal.</p> <p><i>Achtung: Manche Lernwörter stehen im Text etwas verändert!</i></p> <p>- Arbeite 15 min in deinem Schreibschriftheft.</p> <p>- Lb, S. 86</p>	<p>😊</p> <p>Viel lesen, „Mensch ärgere dich nicht“ / Uno / Memory spielen (Sicherheitsabstand einhalten)!</p>
Mittwoch	Flex und Flo Geometrieheft (orange): S. 4/5 + S. 7	<p>- LB S. 85 „Das bin ich“ lesen</p> <p>- LB S. 182 (Aufgabe oben) dazu bearbeiten, Schreibe den Steckbrief in dein Heft!</p> <p>- Arbeite 15 min in deinem Schreibschriftheft.</p>	
Donnerstag	<p>- Flex und Flo Geometrie (orange) S. 20</p> <p>Tipp zu Nr. 3: Du siehst das Gebäude aus der gleichen Seite wie Flo, das ist leicht. Flex steht auf der anderen Seite. Hier musst du umdenken, das ist schwieriger!</p> <p>- Th: S. 46</p>	<p>- Lernwörterheft - Bearbeite Nr. 4 und Nr. 5</p> <p>- Arbeite 15 min in deinem Schreibschriftheft.</p> <p>- Lies 20 Minuten in einem Buch deiner Wahl.</p>	
Freitag	<p>- Flex und Flo Geometrie (orange) S. 25</p> <p>Zeichne und male sehr ordentlich, aber <u>ohne</u> Lineal.</p> <p>- S. 26 Zeichne sehr ordentlich <u>mit</u> Lineal. Das Wort „Strecke“ bedeutet eine Linie von einem Punkt zum anderen.</p>	<p>- Lernwörterheft Nr. 6 (Schreibe die Nomen ohne Artikel)</p> <p>- Arbeite 15 min in deinem Schreibschriftheft.</p> <p>- Lies 20 Minuten in einem Buch deiner Wahl.</p>	

Aufgabenplan für die Zeit vom 23.03.2020 bis 27.03.2020, Klasse 2b

Wochentag	Mathe	Deutsch	Was sonst noch erledigt/ bearbeitet werden sollte:
Montag	<p>- Mb blau, S. 50 Nr., 1, 2, 3, 4: Addieren zweistelliger Zahlen Weil hier ein neues Thema beginnt, musst du besonders darauf achten, wie Flex und Flo auf dem Bild arbeiten. <i>Ganz gleich, ob du mit dem Rechenstrich oder mit dem Rechenpäckchen arbeitest, musst du zu der gegebenen Zahl die zweite Zahl in zwei Schritten addieren (plus rechnen). Dazu musst du beachten, welche Zehnerzahl und welche Einer in dieser Zahl enthalten sind!</i></p>	<p>- Spr, S. 37</p> <ul style="list-style-type: none"> <li>• Schreibe den Text „Im Riesenland ...“ ab und unterstreiche alle Wörter mit ä, ö und ü. Benutze ein Lineal.</li> <li>• Markiere in den unterstrichenen Wörtern auch die Umlaute ä, ö, und ü!</li> </ul>  <p>- Arbeite 15 min in deinem Schreibschriftheft. - Lies 20 Minuten in einem Buch deiner Wahl.</p>	 <p style="writing-mode: vertical-rl; transform: rotate(180deg);">Bastele etwas Schönes für die Frühlingszeit! Viel lesen!</p>
Dienstag	<p>- Mb blau, S. 51 Nr. 1,2 <i>Du kannst Zwischenschritte in deinem Rechenheft aufschreiben. Für die Aufgabe <math>68 + 21</math> z. B. <math>68 + 20 + 1</math>!</i></p> <p>- Th, S. 21 Nr. 1,2</p>	<p>- Lernwörterheft ★Nr.1,2 - Spr.: S. 37 Nr.2 - Arbeite 15 min in deinem Schreibschriftheft.</p> <p>Lb, S.93</p>	
Mittwoch	<p>- Mb blau, S. 51 Nr. 3,4</p> <p>- Th, S. 21 Nr. 3</p>	<p>- Spr., S. 39 Nr. 2 (ins Heft) Schreibe auch die Fragen in dein Heft ab. - Arbeite 15 min in deinem Schreibschriftheft. Lb, S.92</p>	
Donnerstag	<p>- Mb blau, S. 51 Nr. 5 (Es ergeben sich insgesamt 18 Aufgaben). Du kannst die Aufgaben sofort ausrechnen oder auch die Rechenschritte aufschreiben. Entscheide bei jeder Aufgabe, ob du sie leicht oder schwer findest.</p>	<p>- Spr., S. 37 Nr. 3 - LB, S. 94/95 dreimal lesen, Welche Gerichte wollen die Menschen aus der Kartoffelkönigin machen? Schreibe alle Gerichte in dein Heft. Male ein Bild auf ein weißes Blatt, das zu der Geschichte passt.</p>	
Freitag	<p>- Mb blau, S. 51 Nr. 6,7</p> <p>- Th, S. 21 Nr. 4</p>	<p>-Spr., S. 39 Suche dir 10 Lernwörter aus und verwende jedes Lernwort in einem Satz. Schreibe so: das Haus – Tim wohnt in einem großen Haus mit vielen Fenstern. Unterstreiche das Lernwort in dem Satz rot. Schreibe lange Sätze! - Arbeite 15 min in deinem Schreibschriftheft. - Lies 20 Minuten in einem Buch deiner Wahl.</p>	

Aufgabenplan für die Zeit vom 30.03.2020 bis 03.04.2020, Klasse 2b (Danach sind Osterferien vom 06.04.2020 bis 17.04.2020.)

Wochentag	Mathe	Deutsch	Was sonst noch erledigt/ bearbeitet werden sollte:
Montag	<p>- Mb blau, S. 52 Nr. 1, 2, 3, 4: Subtrahieren zweistelliger Zahlen: Weil es hier ums Subtrahieren (minus rechnen) geht, musst du besonders darauf achten, wie Flex und Flo auf dem Bild arbeiten. <i>Ganz gleich, ob du mit dem Rechenstrich oder mit dem Rechenpäckchen arbeitest, musst du von der gegebenen Zahl die zweite Zahl in zwei Schritten subtrahieren (minus rechnen). Dazu musst du beachten, welche Zehnerzahl und welche Einer in dieser Zahl enthalten sind!</i></p>	<p>- Spr., S. 38 Nr. 1,2,3 - Arbeite 15 min in deinem Schreibschriftheft. - Lies 20 Minuten in einem Buch deiner Wahl.</p> 	<p>☺</p> <p>Kopfrechnen üben, Ein Osterbild malen. Es wäre sehr gut, wenn du das Schreibschriftheft fertig hast.</p>
Dienstag	<p>Mb blau, S. 53 Nr. 1,2 <i>Du kannst Zwischenschritte in deinem Rechenheft aufschreiben. Für die Aufgabe 64- 22 z. B. 68 - 20 -2!</i></p> <p>- Th, S. 22 Nr. 1,2</p>	<p>- Spr., S. 38 Nr. 4 , Unterstreiche alle Wörter mit ä/äu mit dem Lineal rot. - Übe die Lernwörter von Seite 39 als Schleichdiktat. Kontrolliere deine Wörter. Schreibe jedes falsche Wort dreimal neu.</p> <p>- Lb, S. 82 /83</p>	
Mittwoch	<p>- Mb blau, S. 53 Nr. 3,4 (Bei Nr. 3 ergibt es insgesamt 18 Aufgaben.) (Denke bei Nr. 4 an unseren Trick, wie man alle Zahlen findet. Beachte: Bei den Minusaufgaben muss immer die größere Zahl vorne stehen!) - Th, S. 22 Nr. 3</p>	<p>- Spr., S. 39 Nr. 3,4 - Arbeite 15 min in deinem Schreibschriftheft.</p> <p>- Lb, S. 88</p>	
Donnerstag	<p>- Mb blau, S. 53 Nr. 5,6 - Th, S. 22 Nr.4</p>	<p>- Ah „Jo-Jo“, S. 20/21 - Arbeite 15 min in deinem Schreibschriftheft. - Lies 20 Minuten in einem Buch deiner Wahl.</p>	
Freitag	<p>- Th, S. 23</p>	<p>- Ah „Jo-Jo“, S. 77 - 79 Hier kannst du viele Dinge wiederholen, die du in den letzten Wochen gelernt hast. - In den Ferien viel lesen! Schöne Osterferien ☺!</p>	

