






Aufgabenplan für die Zeit vom 16.03.2020 bis 20.03.2020, Klasse 2a

	MATHE	DEUTSCH	Was sonst noch erledigt/ bearbeitet werden sollte:
Montag	Lehrerfortbildung → Bearbeitung des Arbeitsplans vom 13.03.2020		
Dienstag	Mb blau, S. 46 <ul style="list-style-type: none"> • Beispiel und Nr. 1: Markiere alle „Aufgabenzettel“, die die jeweilige Gewinnzahl ergeben. • Nr. 2: Denke dir selbst passende Aufgaben aus und trage sie in die Zettel ein. • Nr. 3: Rechne aus und trage $<$, $>$, $=$ ein! 	Spr., S. 39 <ul style="list-style-type: none"> • Schreibe den Übungstext „Lea hat Gäste“ in dein Heft. • Unterstreiche dann alle Lernwörter mit einem grünen Buntstift und dem Lineal. <i>Achtung: Manche Lernwörter stehen im Text etwas verändert!!!</i> Lb, S. 94 und 95	 / Uno / Memory Viel lesen, „Mensch ärgere dich nicht“ / Uno / Memory spielen (Sicherheitsabstand einhalten!)
Mittwoch	Mb blau, S. 47 <ul style="list-style-type: none"> • Finde für die Nrn. 1 bis 3 passende Zahlen und trage sie ein. • Bei Nr. 4 musst du immer <u>eine</u> passende Zahl finden, sodass die Ergebnisse rechts und links vom Gleichzeichen auch gleich sind. 	Spr., S. 36: Nomen in Einzahl und Mehrzahl <ul style="list-style-type: none"> • Nr.1: Sieh dir die Bilder und die Wörter gut an. Zeichne dann mit Lineal und Bleistift eine Tabelle in dein Heft wie im Beispiel dargestellt. Trage die Wörter richtig ein. Spr., S. 110 <ul style="list-style-type: none"> • Nr. 1 (ins Heft) 	
Donnerstag	Th, S. 20 <ul style="list-style-type: none"> • Nr. 1 und 2 (Pflicht) • Nr. 3 (Wahl/ ★) 	Ah „Jo-Jo“, S. 30 Lb, S. 94 und 95 nochmals lesen	
Freitag	Mb blau, S. 48 <ul style="list-style-type: none"> • Nr. 1, 2, 3, 4: Sieh dir an, was Flex und Flo auf dieser Seite mit den Ziffernkarten machen. Bearbeite dann die Nummern 1 bis 4. Achte genau auf die Aufgabenstellung. Wenn es dir hilft, kannst du dir auch selbst Karten mit den Ziffern 1 bis 9 herstellen. 	Spr., S. 36 <ul style="list-style-type: none"> • Nr. 2 (ins Heft) Spr., S. 110 <ul style="list-style-type: none"> • Nr. 2 (ins Heft) 	

Aufgabenplan für die Zeit vom 23.03.2020 bis 27.03.2020, Klasse 2a

	MATHE	DEUTSCH	Was sonst noch erledigt/ bearbeitet werden sollte:
Montag	<p>Mb blau, S. 50</p> <ul style="list-style-type: none"> Nr., 1, 2, 3, 4: Addieren zweistelliger Zahlen Weil hier ein neues Thema beginnt, musst du besonders darauf achten, wie Flex und Flo auf dem Bild arbeiten. <i>Ganz gleich, ob du mit dem Rechenstrich oder mit dem Rechenpäckchen arbeitest, musst du zu der gegebenen Zahl die zweite Zahl in zwei Schritten addieren (plus rechnen). Dazu musst du beachten, welche Zehnerzahl und welche Einer in dieser Zahl enthalten sind!</i> 	<p>Spr., S. 39</p> <ul style="list-style-type: none"> Schreibe alle Lernwörter einmal in dein Heft. Zeichne die Silbenbögen! Schreibe die Lernwörter ein zweites Mal in dein Heft. Markiere die Silbenkönige! Schreibe alle Lernwörter nach der Anzahl ihrer Buchstaben sortiert auf. 	 Bastele etwas Schönes für die Frühlingszeit, Schreibschrift weiter üben!
Dienstag	<p>Mb blau, S. 51</p> <ul style="list-style-type: none"> Nr. 1, 2: <i>Du kannst Zwischenschritte auf einem „Schmierblatt“ aufschreiben.</i> <i>Für die Aufgabe $68 + 21$ z. B. $68 + 20 + 1$!</i> <p>Th, S. 21</p> <ul style="list-style-type: none"> Nr. 1, 2 	<p>Ah „Jo-Jo“, S. 31</p> <p>Lb, S.106 und 107</p>	
Mittwoch	<p>Mb blau, S. 51</p> <ul style="list-style-type: none"> Nr. 3, 4 <p>Th, S. 21</p> <ul style="list-style-type: none"> Nr. 3 	<p>Spr., S. 111</p> <ul style="list-style-type: none"> Nr. 4, 5 (ins Heft) <p>Lb, S.106 und 107</p> 	
Donnerstag	<p>Mb blau, S. 51</p> <ul style="list-style-type: none"> Nr. 5 	<p>Spr., S. 110</p> <ul style="list-style-type: none"> Nr. 3 (ins Heft) <p>Spr., S. 111</p> <ul style="list-style-type: none"> Nr. 7 (ins Heft) 	
Freitag	<p>Mb blau, S. 51</p> <ul style="list-style-type: none"> Nr. 6, 7 <p>Th, S. 21</p> <ul style="list-style-type: none"> Nr. 4 	<p>Spr., S. 39</p> <ul style="list-style-type: none"> Suche dir 10 Lernwörter aus und verwende jedes Lernwort in einem Satz. Schreibe so: das Haus – Tim wohnt in einem großen Haus mit vielen Fenstern. <p>Spr., S. 39</p> <ul style="list-style-type: none"> Nr. 2 (ins Heft) 	

Aufgabenplan für die Zeit vom 30.03.2020 bis 03.04.2020, Klasse 2a (Danach sind Osterferien vom 06.04.2020 bis 17.04.2020.)

	MATHE	DEUTSCH	Was sonst noch erledigt/ bearbeitet werden sollte:
Montag	<p>Mb blau, S. 52</p> <ul style="list-style-type: none"> Nr. 1, 2, 3, 4: Subtrahieren zweistelliger Zahlen Weil es hier ums Subtrahieren (minus rechnen) geht, musst du besonders darauf achten, wie Flex und Flo auf dem Bild arbeiten. <i>Ganz gleich, ob du mit dem Rechenstrich oder mit dem Rechenpäckchen arbeitest, musst du von der gegebenen Zahl die zweite Zahl in zwei Schritten subtrahieren (minus rechnen). Dazu musst du beachten, welche Zehnerzahl und welche Einer in dieser Zahl enthalten sind!</i> 	<p>Spr., S. 39</p> <ul style="list-style-type: none"> Schreibe jedes Lernwort (Nomen ohne Begleiter/ Artikel) als Wörkertreppe in dein Heft. Schreibe jedes Lernwort mit „Regenbogenfarben“ auf! 	<p>😊</p> <p>Kopfrechnen üben, im <i>Lies mal-Heft</i> arbeiten!</p> <p>Du kannst auch im <i>Trainingsheft Mathe</i> die Seiten 1 bis 19 vervollständigen, falls du sie nicht schon in der Schule bearbeitet hast.</p>
Dienstag	<p>Mb blau, S. 53</p> <ul style="list-style-type: none"> Nr. 1, 2: <i>Du kannst Zwischenschritte auf einem „Schmierblatt“ aufschreiben.</i> <i>Für die Aufgabe 64 – 22 z. B. 68 – 20 – 2!</i> <p>Th, S. 22</p> <ul style="list-style-type: none"> Nr. 1, 2 	<p>Spr., S. 37</p> <ul style="list-style-type: none"> Schreibe den Text „Im Riesenland ...“ ab und unterstreiche alle Wörter mit ä, ö und ü. Markiere in den unterstrichenen Wörtern auch die Umlaute ä, ö, und ü! <p>Lb, S. 110 </p>	
Mittwoch	<p>Mb blau, S. 53</p> <ul style="list-style-type: none"> Nr. 3, 4 <p>Th, S. 22</p> <ul style="list-style-type: none"> Nr. 3 	<p>Spr., S. 37</p> <ul style="list-style-type: none"> Nr. 2, 3 <p>Lb, S. 110</p>	
Donnerstag	<p>Mb blau, S. 53</p> <ul style="list-style-type: none"> Nr. 5, 6 <p>Th, S. 22</p> <ul style="list-style-type: none"> Nr. 4 	<p>Ah „Jo-Jo“, S. 79 Hier kannst du viele Dinge wiederholen, die du in den letzten Wochen gelernt hast.</p> <p>Lb, S. 112</p>	
Freitag	<p>Th, S. 23</p>	<p>Lb, S. 112</p> <p>Lb, S 178 oben</p> <ul style="list-style-type: none"> Bearbeite die Aufgabe zu S. 112 „Die Amseln“. 	

